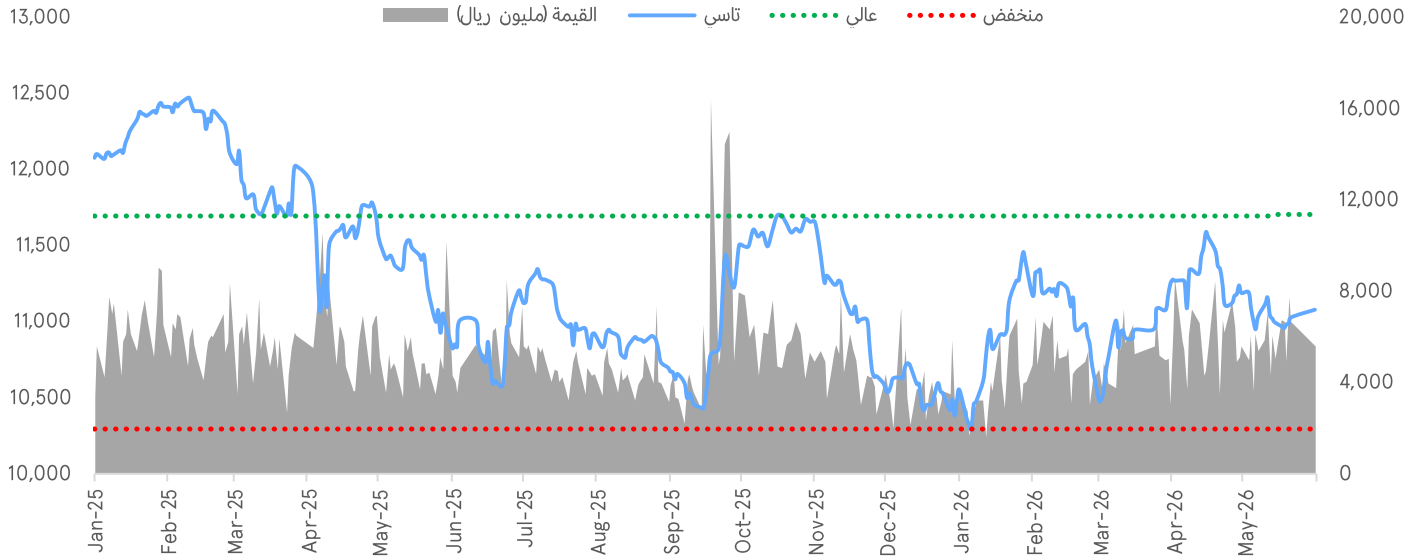


المتابعة اليومية للسوق

الإثنين، ١ يونيو، ٢٠٢٦

السوق الموازية (نمو)						السوق الرئيسية (تاسي)										
أداء المؤشر		القيمة المتداولة (مليار ريال)			آخر إغلاق	أداء المؤشر		القيمة المتداولة (مليار ريال)			آخر إغلاق					
منذ بداية العام -1.6%		17.6			22,931.51	منذ بداية العام 5.6%		4.0			11,077.91					
خلال 5 سنوات	خلال 3 سنوات	خلال 6 أشهر	خلال 3 أشهر	التغير اليومي	منذ بداية العام	منذ بداية الشهر	التغير اليومي	خلال 5 سنوات	خلال 3 سنوات	خلال 6 أشهر	خلال 3 أشهر	التغير اليومي	منذ بداية العام	منذ بداية الشهر	التغير اليومي	
-2.5%	7.8%	-14.5%	-23.7%	30.4%	-1.6%	0.2%	0.1%	5.0%	0.6%	0.8%	-2.4%	38.3%	-64.0%	5.6%	-1.0%	0.5%

أداء المؤشر العام



أداء الأسواق/الأخبار

- بدأت الأسهم الآسيوية تعاملات صباح يوم الاثنين على أداء متباين، مدعومة بزخم أسهم الذكاء الاصطناعي، في حين ساهمت تهنئة التوترات في الشرق الأوسط في تعزيز معنويات المستثمرين. وارتفع مؤشر هانغ سنغ بنسبة 0.8%، كما صعد مؤشر نيكاي 225 بنسبة 0.6%، في المقابل تراجع مؤشر CSI بنسبة 0.5% (رويترز)
- ارتفع المؤشر العام بنسبة 0.4% (50.3 نقطة) ليلق عند 11,077.91 نقطة. وانخفضت قيمة التداول بنسبة 64.0% مقارنة بالجلسة السابقة. وكان قطاع خدمات المستهلكين الأفضل أداءً مرتفعاً بنسبة 2.8%. ومن بين الأسهم الأفضل أداءً، ارتفع سهم شركة السعودية للتنمية الصناعية (SIDC AB) وشركة المملكة القابضة (KINGDOM AB) بنسبة 10.0% لكل منهما، تلاهما سهم شركة المسار الشامل للتعليم (ALMASARA AB) بنسبة 7.6% (تداول)

أخبار اقتصادية/قطاعية رئيسية

- ارتفع صافي أرباح البنوك العاملة في السعودية قبل الزكاة والضرائب بنسبة 6.1% على أساس سنوي ليصل إلى 8.24 مليار ريال سعودي في أبريل 2026، مقارنة بـ 7.77 مليار ريال سعودي في الفترة نفسها من العام السابق. كما ارتفع إجمالي أصول البنوك بنسبة 7.8% ليبلغ 5.08 تريليون ريال سعودي خلال أبريل، فيما نمت الدوائج بنحو 10.5% لتصل إلى 3.10 تريليون ريال سعودي بنهاية الشهر ذاته. (أرقام)

أهم أخبار الشركات

- وقعت شركة الرمز للعقارات (ALRAMZ AB) اتفاقيات للاستحواذ على كامل وحدات الملاك في صندوق الأهلي ألين إنبار العقاري، المالك لمشروع "قرطبة 2" في مدينة الرياض. وتمتلك الشركة حالياً 23% من وحدات الصندوق بقيمة 40 مليون ريال سعودي، وستستحوذ على الوحدات المتبقية مقابل 133 مليون ريال سعودي، لترتفع نسبة ملكيتها إلى 100% من وحدات الصندوق. ومن المتوقع أن تسهم الصفقة إيجاباً في الأداء المالي للشركة خلال الفترة 2026-2031. (أرقام)
- أرست الهيئة الملكية لمدينة مكة المكرمة والمشاعر المقدسة ستة مواقع للتطوير العمراني في مكة المكرمة، بقيمة إجمالية تبلغ 13.3 مليار ريال سعودي. (أرقام)
- أعلنت شركة أم القرى للتنمية والإعمار (MASAR AB) تلقي تحالف يضم شركة أم القرى للتنمية والإعمار، وشركة مكة للإنشاء والتعمير (MCDCO)، وشركة الراجحي المتحدة العقارية، خطابی ترسية من الهيئة الملكية لمدينة مكة المكرمة والمشاعر المقدسة لتطوير موقعين. وتقدر التكلفة الأولية للمشروع بنحو 6 مليارات ريال سعودي. (تداول)
- حصلت شركة الصقر للتأمين التعاوني (SAGR AB) على الموافقة النهائية من هيئة التأمين لتسويق وبيع منتج التأمين الصحي للرياضيين للأفراد والمجموعات. ويمكن إصدار الوثيقة عبر الأندية والاتحادات والجمعيات الرياضية أو المنتخبات الوطنية، إضافة إلى الإصدار الفردي. (أرقام)
- حصلت شركة التأمين العربية التعاونية (AICC AB) على الموافقة النهائية من هيئة التأمين لتسويق وبيع منتج "وثيقة السائح" المخصص للسياح الأفراد القادمين إلى المملكة العربية السعودية. (أرقام)
- رُسي على شركة شلفا لإدارة المرافق (SHALFA AB) مشروع بقيمة 35.93 مليون ريال سعودي مع وزارة الداخلية، لتشغيل وصيانة ونظافة مبنى مركز العمليات الأمنية الموحدة (911) في المدينة المنورة. وتمتد مدة المشروع إلى 36 شهراً. (أرقام)
- وقعت شركة الأبحاث الرقمية (DRC AB) اتفاقية إطارية مع جهة حكومية لتقديم خدمات الأبحاث والاستشارات. وتتجاوز القيمة التعاقدية للاتفاقية 30% من إجمالي إيرادات الشركة لعام 2025 (14 مليون ريال سعودي)، وتمتد لمدة ثلاث سنوات. ومن المتوقع أن يكون لها أثر مالي إيجابي على القوائم المالية للشركة اعتباراً من عام 2026. (أرقام)
- وقعت شركة المصافي فينتشر، التابعة لشركة المصافي العربية السعودية (SARCO AB)، مذكرة تفاهم غير ملزمة مع شركة خضراء الحجاز للخدمات البيئية للاستحواذ على حصة تبلغ 33% من رأس مال شركة غلوبال وايست سلوشنز. وتتوقع الشركة أن تسهم الصفقة بشكل إيجابي في نتائجها المالية بنهاية الربع الرابع 2026. (أرقام)

تقويم الأحداث

التاريخ	الشركة	الحدث
١-يونيو-٢٠٢٦	شركة جرير للتسويق	أحقية التوزيعات النقدية (ريال سعودي 0.26/للسهم)
١-يونيو-٢٠٢٦	الشركة السعودية للطاقة	توزيع الأرباح النقدية (ريال سعودي 0.70/للسهم)
١-يونيو-٢٠٢٦	شركة الحمادي القابضة	أحقية التوزيعات النقدية (ريال سعودي 0.20/للسهم)
١-يونيو-٢٠٢٦	شركة موبى للصناعة	أحقية التوزيعات النقدية (ريال سعودي 0.15/للسهم)
١-يونيو-٢٠٢٦	شركة أملاك العالمية للتمويل	توزيع الأرباح النقدية (ريال سعودي 0.50/للسهم)
١-يونيو-٢٠٢٦	شركة مصنع عسق للبلاستيك	أحقية التوزيعات النقدية (ريال سعودي 0.30/للسهم)
١-يونيو-٢٠٢٦	شركة الزيت العربية السعودية	أحقية التوزيعات النقدية (ريال سعودي 0.34/للسهم)
١-يونيو-٢٠٢٦	شركة الرياض للتعمير	توزيع الأرباح النقدية (ريال سعودي 0.25/للسهم)

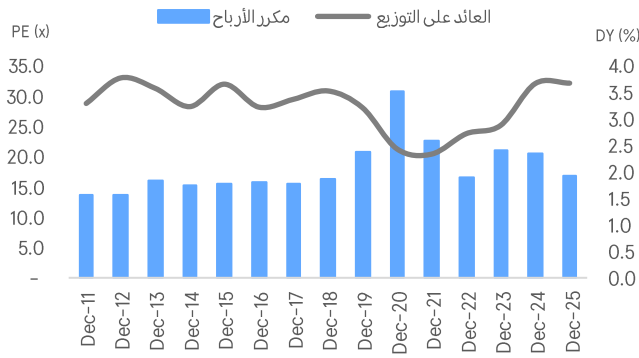
المصدر: أرقام، بلومبرغ

التقويم الاقتصادي

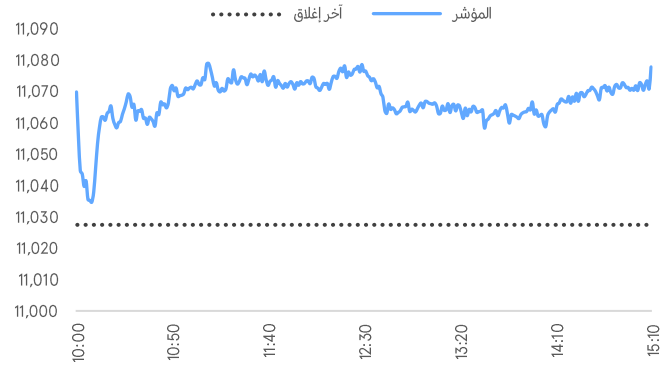
التاريخ	الحدث	الرقم السابق	التوقعات
١-يونيو-٢٠٢٦	مؤشر مديري المشتريات الصناعي العالمي P&S	54.5	55.3
١-يونيو-٢٠٢٦	مؤشر مديري المشتريات الصناعي ISM	52.7	53.3
١-يونيو-٢٠٢٦	أسعار مديري المشتريات الصناعي ISM	84.6	85.3

المصدر: أرقام، بلومبرغ، وإنفستينغ.كوم

مكرر الأرباح والعائد على التوزيع التاريخي لتداول



أداء المؤشر العام خلال اليوم



أضعف القطاعات أداءً

منذ بداية العام	مكرر الربحية المتوقع (x)	التغير اليومي	آخر إغلاق	القطاع
15.9%	14.3	-1.3%	5,268.1	الطاقة
-32.2%	46.2	-1.2%	10,982.5	الإعلام والترفيه
0.2%	14.5	-0.3%	8,776.2	الإتصالات
4.0%	N/A	-0.2%	3,037.5	الصناديق العقارية المتداولة
5.8%	16.8	0.0%	4,599.1	إنتاج الأغذية

أفضل القطاعات أداءً

منذ بداية العام	مكرر الربحية المتوقع (x)	التغير اليومي	آخر إغلاق	القطاع
-9.1%	23.6	2.8%	3,202.3	الخدمات الاستهلاكية
6.8%	15.5	2.7%	15,948.3	السلع الرأسمالية
21.2%	21.1	2.2%	9,025.5	التأمين
-4.8%	20.2	2.2%	55,335.2	التطبيقات وخدمات التقنية
2.7%	15.3	2.0%	2,956.0	إدارة وتطوير العقارات

أضعف الشركات أداءً

آخر إغلاق	التغير اليومي	الحجم (مليون)	القيمة (مليون ر.س)	الشركة
12.6	-5.8%	1.6	20.4	شركة إيه إف جي إنترناشونال
15.1	-5.5%	7.2	108.5	شركة رايف للتكرير والبتروكيماويات
32.4	-4.7%	1.2	38.0	شركة الشريك الأوسط للرعاية الصحية
16.2	-3.7%	1.8	29.9	الشركة السعودية للطاقة
75.9	-3.0%	0.2	16.3	المجموعة السعودية للأبحاث والإعلام

أفضل الشركات أداءً

آخر إغلاق	التغير اليومي	الحجم (مليون)	القيمة (مليون ر.س)	الشركة
13.9	10.0%	1.5	20.4	الشركة السعودية للتنمية الصناعية
13.6	10.0%	0.6	7.4	شركة المملكة القابضة
22.2	7.6%	1.0	20.9	شركة المسار الشامل للتعليم
18.0	7.2%	2.0	33.9	شركة دار الأركان للتطوير العقاري
16.7	6.7%	3.5	58.2	شركة الصناعات الكهربائية

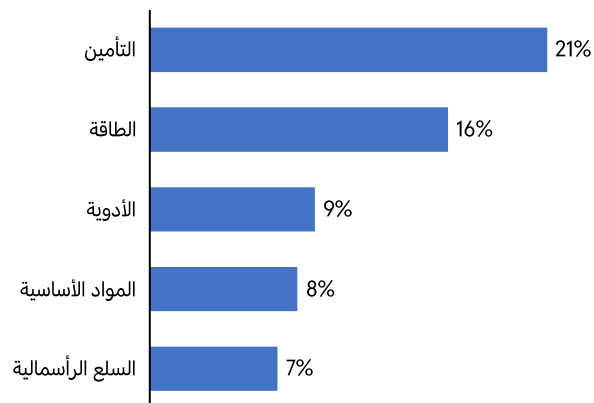
قادة الحجم - الشركات

آخر إغلاق	التغير اليومي	الحجم (مليون)	القيمة (مليون ر.س)	الشركة
1.9	1.0%	35.0	68.7	شركة أمريكانا للمطاعم العالمية بي إل سي
12.6	-2.1%	17.9	234.0	شركة دار البلد لحلول الأعمال
27.5	-1.3%	13.5	371.8	ارامكو
8.9	4.9%	10.4	90.8	الشركة الكيميائية السعودية القابضة
15.1	-5.5%	7.2	108.5	شركة رايف للتكرير والبتروكيماويات

قادة القيمة - الشركات

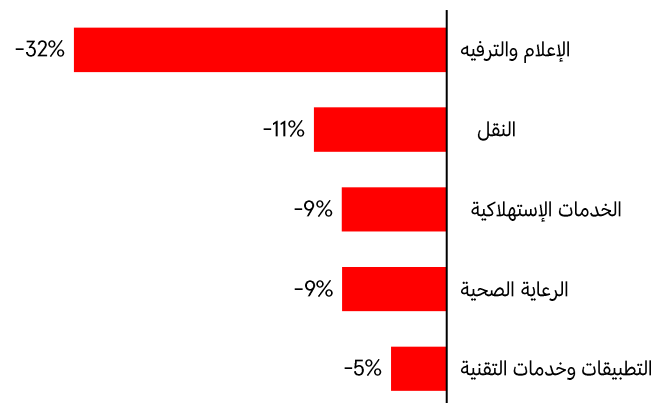
آخر إغلاق	التغير اليومي	الحجم (مليون)	القيمة (مليون ر.س)	الشركة
27.5	-1.3%	13.5	371.8	ارامكو
67.3	1.0%	4.1	273.9	مصرف الراجحي
12.6	-2.1%	17.9	234.0	شركة دار البلد لحلول الأعمال
56.3	-1.6%	3.0	167.9	الشركة السعودية للصناعات الأساسية
39.5	0.3%	3.5	140.6	البنك الأهلي السعودي

أفضل القطاعات أداءً - أداء منذ بداية العام:



المصدر: بلومبرغ

أضعف القطاعات أداءً - أداء منذ بداية العام:



المصدر: بلومبرغ

منذ بداية العام	مكرر الربحية المتوقع *(x)	التغير اليومي	آخر إغلاق	الأسواق الإقليمية
5.6%	14.7	0.5%	11,077.9	السعودية (تداول)
-4.8%	9.7	1.1%	5,757.5	دبي (سوق دبي المالي)
-2.9%	10.8	0.5%	9,701.9	أبوظبي (سوق أبوظبي للأوراق المالية)
-2.0%	14.2	-0.7%	9,304.3	الكويت (بورصة الكويت)
-1.9%	12.0	-0.3%	10,555.0	قطر (بورصة قطر)
32.2%	13.3	-0.2%	7,757.2	عمان (سوق مسقط للأوراق المالية)
-4.2%	6.4	0.9%	1,979.1	البحرين (بورصة البحرين)
17.5%	53.9	0.4%	20,477.3	مصر (البورصة المصرية)
-11.1%	N/A	-0.7%	1,748.0	لبنان (بورصة بيروت)
0.2%	18.4	0.0%	18,875.0	المغرب (مؤشر ماسي)

منذ بداية العام	مكرر الربحية المتوقع *(x)	التغير اليومي	آخر إغلاق	الأسواق العالمية
9.8%	20.5	0.4%	4,864.6	العالم (MSCI)
24.8%	12.8	1.6%	1,752.2	الأسواق الناشئة (MSCI)
10.7%	22.4	0.2%	7,580.1	الولايات المتحدة (S&P500)
16.1%	29.2	0.2%	26,972.6	ناسداك مؤشر (CCMP)
4.8%	13.1	-0.2%	10,409.3	المملكة المتحدة (FTSE 100)
5.7%	15.5	0.1%	626.0	اليورو (STOXX 600)
2.5%	16.1	0.0%	25,104.7	ألمانيا (DAX)
31.8%	23.8	2.5%	66,329.5	اليابان (NIKKEI 225)
2.5%	14.4	-0.7%	4,068.6	الصين (SHCOMP)
-1.7%	11.3	0.7%	25,182.4	هونغ كونغ (HSI)

أسعار السلع الأساسية

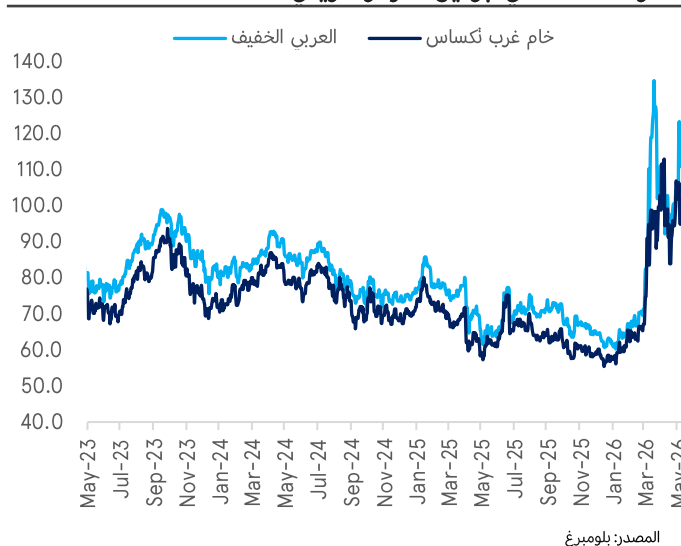
منذ بداية العام	منذ بداية الشهر	التغير اليومي	آخر إغلاق	السلع الأساسية
52.1%	-16.9%	-1.7%	87.4	غرب تكساس الوسيط (دولار/برميل)
51.3%	-19.3%	-1.8%	92.1	خام برنت (دولار أمريكي/برميل)
-10.7%	18.9%	0.0%	3.3	الغاز الطبيعي (دولار/مليون وحدة حرارية)
5.1%	-1.7%	1.0%	4,540.3	الذهب (دولار أمريكي/أونصة)
5.1%	2.1%	-0.4%	75.3	الفضة (دولار أمريكي/أونصة)
73.0%	-6.7%	-0.1%	873.7	النفثا (دولار أمريكي/طن)
61.0%	-17.0%	0.0%	1,175.0	الإيثيلين (دولار أمريكي/طن)
73.9%	-24.8%	0.0%	682.5	اليوريا (دولار أمريكي/طن)
-6.3%	-3.6%	0.9%	14.1	السكر (دولار أمريكي/طن)
20.4%	-2.1%	-2.2%	610.5	القمح (دولار أمريكي/طن)
19.1%	-3.2%	0.1%	79.6	القطن (دولار أمريكي/رطل)
22.4%	5.5%	0.2%	3,666.5	الألمنيوم (دولار أمريكي/طن)

منذ بداية العام	منذ بداية الشهر	التغير اليومي	آخر إغلاق	أسعار الفائدة
4 bps	20 bps	21 bps	4.90	محلية سايبور - 3 أشهر
(4) bps	(8) bps	(4) bps	5.19	محلية سايبور - 6 أشهر
(37) bps	(3) bps	(0) bps	3.64	سوفر - 3 أشهر
(50) bps	(7) bps	(0) bps	3.70	سوفر - 6 أشهر

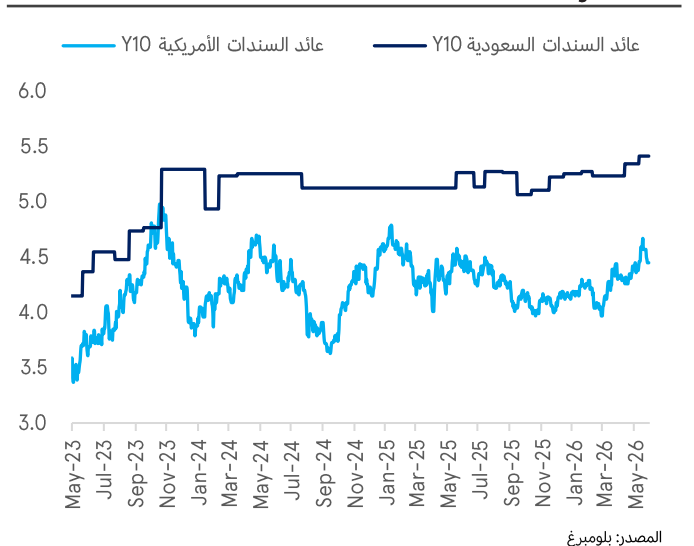
العملة (لكل دولار أمريكي)

منذ بداية العام	منذ بداية الشهر	التغير اليومي	آخر إغلاق	العملة
0.1%	0.1%	0.0%	3.75	ريال سعودي
0.1%	1.1%	-0.1%	0.74	جنيه إسترليني
0.7%	0.6%	-0.1%	0.86	يورو
1.6%	1.7%	0.0%	159.27	ين ياباني
-1.5%	-0.1%	-0.4%	0.78	فرنك سويسري
-3.2%	-0.9%	-0.1%	6.77	يوان صيني

سعر النفط العالمي (برميل / دولار أمريكي)



معدلات عوائد السندات (%)



* استنادًا إلى بيانات بلومبرغ، وبناءً على تقديرات الأرباح لعام 2026.

للملاحظات على تقاريرنا، يُرجى التواصل عبر البريد الإلكتروني: research@anbcapital.com.sa

إخلاء المسؤولية

تم إعداد هذا المستند من قبل شركة العربي المالية. وتم الحصول على المعلومات الواردة فيه من عدة مصادر مثل بلومبرغ، رويترز، البنك المركزي السعودي (ساما)، صندوق النقد الدولي (IMF)، الوكالة الدولية للطاقة (IEA)، منظمة أوبك، تداول، وغيرها من الوكالات الوطنية والدولية. وقد بذلت شركة العربي المالية قصارى جهدها للحصول على البيانات والمعلومات من مصادر موثوقة، إلا أنها لا تضمن دقة البيانات أو المعلومات الواردة في هذا التقرير. وبالتالي، فإن العربي المالية لا تقدم أي ضمانات، سواء كانت صريحة أو ضمنية، بشأن دقة واكتمال أي من المعلومات الواردة في هذا التقرير. هذا التقرير ليس مخصصًا لتقديم نصائح استثمارية شخصية، ولا يتضمن أي توصيات بشراء أو بيع أي أوراق مالية أو أي نوع من المنتجات الاستثمارية. ولن تكون العربي المالية مسؤولة عن أي نتائج مباشرة أو غير مباشرة ناجمة عن استخدام المعلومات الواردة في هذا المستند. العربي المالية هي شركة مساهمة مغلقة سعودية برأس مال مدفوع قدره مليار ريال سعودي، وهي مرخصة من قبل هيئة السوق المالية في المملكة العربية السعودية بترخيص رقم 07072-37 ورقم موحد 4826270015. ويقع مقرها الرئيسي في 3581: المؤبد الجديد، المربع، ص.ب. 220009، الرياض 11311، المملكة العربية السعودية، هاتف: 800 124 0055