anbcapital

المتابعة اليومية للسوق

الثلاثاء,٩ ديسمبر, ٢٠٢٥

| السوق الرئيسية (تاسي) | | |

متابعة السوق اليومية

الثلاثاء,٩ ديسمبر, ٢٠٢٥

- أعلنت شركة شري للتجارة عن تلقيها إشعارا بالترسية على عقد لصالح عمليات الخفجي المشتركة بقيمة 81.5 مليون ريال غير شامل ضريبة القيمة المضافة. وقالت الشركة إن الاتفاقية تضم تأجير مركبات طويلة الأجل لعدد 350 مركبة لمدة 48 شهرا مع عمليات الخفجي المشتركة. (أرقام)
- أعلنت شركة الأبحاث الرقمية (DRC AB) عن توقيع عقد لمدة 13 شهرًا مع (Applus Arabia) لتقديم خدمات البحث، وفقًا لبيان الشركة. وتجاوزت قيمة العقد أكثر من 5% من إجمالي إيرادات الشركة لعام 2024، شاملاً ضريبة القيمة المضافة. ومن المتوقع أن يكون للعقد أثر مالي إيجابي على نتائج الشركة لعام 2026. (أرقام)
- وقعت موانئ عقدًا مع (ARASCO) لإنشاء مركز لوجستي للتخزين والتوزيع في ميناء الملك عبدالعزيز بالدمام. ويبلغ قيمة استثمار المشروع 200 مليون ريال سعودي، ويغطي مساحة 40,000 متر مربع، مسهمًا في تعزيز الأمن الغذائي بالمملكة وزيادة طاقة الميناء. (أرقام)
- وقعت إكسون موبيل (XOM US) شركة الزيت العربية السعودية (ARAMCO AB) وشركة سامرف اتفاقية إطار مشروع (VFA) لتقييم ترقية كبيرة لمصفاة سامرف في ينبع، بالإضافة إلى توسيع المنشأة لتصبح مجمعا متكاملاً للبتروكيماويات. وتمتلك سامرف حاليا طاقة معالجة تتجاوز 400 ألف برميل من النفط الخام يوميا، منتجة مجموعة متنوعة من منتجات الطاقة. (أرقام)

تقويم الأحداث

التاريخ	الشركة	الحدث
٩- ديسمبر- ٢٠٢٥	أسمنت ينبع	أحقية أرباح نقدية (ريال سعودى 0.75 / للسهم)
٩- ديسمبر- ٢٠٢٥	سى جى إس (CGS)	موعد الإدراج
٩- ديسمبر- ٢٠٢٥	ألأمار	صرف أرباح نقدية (ريال سعودى 0.60 / للسهم)
٩- ديسمبر- ٢٠٢٥	الرمز	نهاية اكتتاب
٩- ديسمبر- ٢٠٢٥	أمريكانا	اجتماع مجلس إدارة
٩- ديسمبر- ٢٠٢٥	فيو	أحقية أسهم منحة (1:1)
٩- ديسمبر- ٢٠٢٥	فيو	الجمعية العامة غير العادية (زيادة رأس المال إلى 66 مليون ريال)
٩- ديسمبر- ٢٠٢٥	ساحة المجد	صرف أرباح نقدية (ريال سعودى 0.15 / للسهم)
٩- ديسمبر- ٢٠٢٥	الوزن المثالى	نهاية اكتتاب

المصدر: أرقام، بلومبرغ

التقويم الاقتصادى

التاريخ	الحدث	الرقم السابق	التوقعات
٩- ديسمبر- ٢٠٢٥	التغير الأسبوعي في التوظيف وفقًا لتقرير ADP الأمريكى	-13.5K	-
٩- ديسمبر- ٢٠٢٥	إعلانات الوظائف الشاغرة في الولايات المتحدة (أكتوبر) وفقًا لتقرير JOLTS	7.2M	7.2M
٩- ديسمبر- ٢٠٢٥	مؤشر المؤشرات القيادية الأمريكية (شهريا)	-0.5%	-
٩- ديسمبر- ٢٠٢٥	توقعات الطاقة قصيرة الأجل الأمريكية من إدارة معلومات الطاقة (EIA)	-	-
٩- ديسمبر- ٢٠٢٥	مزاد سندات الخزانة الأمريكية لأجل 10 سنوات	4.1%	-
٩- ديسمبر- ٢٠٢٥	مخزونات النفط الخام الأسبوعية وفقًا لمعهد البترول الأمريكى (API)	-	-

المصدر: أرقام، بلومبرغ، وإنفستينغ.كوم

متابعة السوق اليومية

الثلاثاء,٩ ديسمبر, ٢٠٢٥

أداء المؤشر العام خلال اليوم

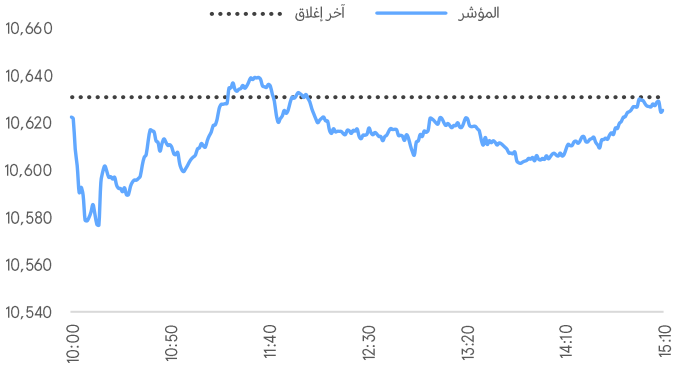

مكرر الأرباح والعائد على التوزيع التاريخي لتداول

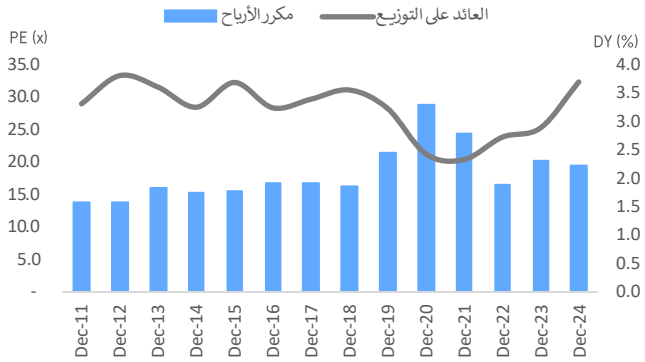

أفضل القطاعات أداءً

	آخر إغلاق	التغير اليومي	مكرر الربحية المتوقع (x)	منذ بداية العام
المنتجات المنزلية و الشخصية	4,792.8	1.5%	N/A	-4.9%
التأمين	7,901.3	1.3%	19.9	-25.6%
التطبيقات وخدمات التقنية	60,779.8	1.1%	22.8	-25.5%
السلع الرأسمالية	15,042.6	1.1%	16.7	-0.8%
البنوك	12,150.8	0.4%	11.4	-0.9%

أضعف القطاعات أداءً

	آخر إغلاق	التغير اليومي	مكرر الربحية المتوقع (x)	منذ بداية العام
تجزئة وتوزيع السلع الاستهلاكية	6,043.3	-2.1%	16.3	-27.8%
الإعلام والترفيه	17,749.3	-2.0%	22.8	-44.4%
إدارة وتطوير العقارات	2,970.7	-1.7%	28.8	-19.2%
الخدمات الإستهلاكية	3,674.2	-1.7%	28.7	-24.2%
الرعاية الصحية	9,993.4	-0.9%	27.3	-15.0%

أفضل الشركات أداءً

	آخر إغلاق	التغير اليومي	الحجم (مليون)	القيمة (مليون ر.س)
شركة بوبا العربية للتأمين التعاوني	150.8	5.7%	0.2	25.1
شركة أنابيب الشرق المتكاملة للصناعة	138.8	3.6%	0.5	69.5
شركة ارتيكس للاستثمار الصناعي	11.6	3.6%	0.7	8.9
شركة نقي للمياه	58.0	3.5%	0.3	16.8
الشركة السعودية للصادرات الصناعية	1.9	3.2%	3.7	7.2

أضعف الشركات أداءً

	آخر إغلاق	التغير اليومي	الحجم (مليون)	القيمة (مليون ر.س)
أبو معطي	44.2	-6.5%	0.9	39.8
جاهز	16.1	-4.4%	2.8	45.5
شركة مجموعة منزل التسويق للتجارة	57.9	-3.4%	0.1	5.2
شركة فواز عبدالعزيز الحكير وشركاه	19.4	-3.4%	0.9	17.8
شركة المسار الشامل للتعليم	22.2	-3.3%	2.9	64.7

قادة القيمة – الشركات

	آخر إغلاق	التغير اليومي	الحجم (مليون)	القيمة (مليون ر.س)
مصرف الراجحي	96.3	0.4%	3.1	300.8
ارامكو	24.3	-0.4%	10.1	247.4
شركة الإتصالات السعودية	42.0	-0.2%	5.3	221.1
البنك الأهلي السعودي	37.5	0.5%	3.7	137.5
شركة التعدين العربية السعودية	59.7	1.2%	1.8	107.2

قادة الحجم – الشركات

	آخر إغلاق	التغير اليومي	الحجم (مليون)	القيمة (مليون ر.س)
أمريكانا	1.8	-1.1%	30.6	54.5
ارامكو	24.3	-0.4%	10.1	247.4
شركة مهارة للموارد البشرية	5.7	1.1%	6.6	37.8
شركة الإتصالات السعودية	42.0	-0.2%	5.3	221.1
الشركة الكيميائية السعودية القابضة	7.0	-1.8%	4.1	28.6

أضعف القطاعات أداءً – أداء منذ بداية العام:

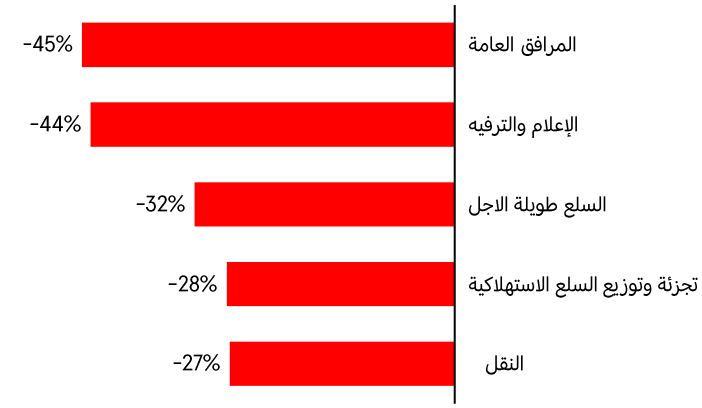

المصدر: بلومبرغ

أفضل القطاعات أداءً – أداء منذ بداية العام:

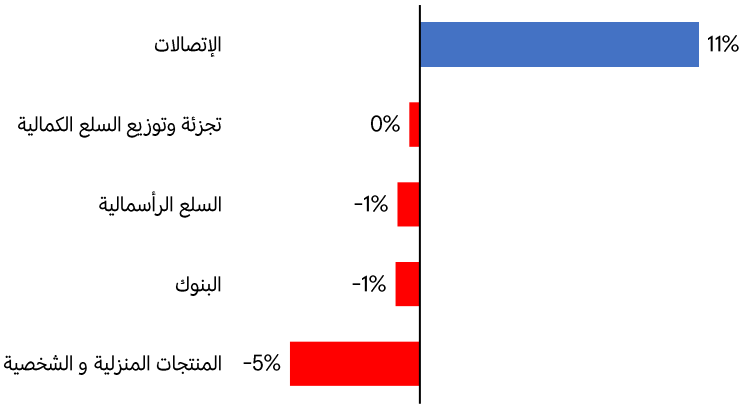

المصدر: بلومبرغ

* مأخوذ من بلومبرغ، بناءً على تقديرات الأرباح للسنة الحالية.

متابعة السوق اليومية

الثلاثاء،٩ ديسمبر، ٢٠٢٥

الأسواق العالمية	آخر إغلاق	التغير اليومي	مكرر الربحية المتوقع (x)*	منذ بداية العام
العالم (MSCI)	4,405.0	-0.3%	22.9	18.8%
الأسواق الناشئة (MSCI)	1,386.6	0.1%	15.7	28.9%
الولايات المتحدة (S&P500)	6,846.5	-0.3%	25.7	16.4%
ناسداك مؤشر (CCMP)	23,545.9	-0.1%	36.1	21.9%
المملكة المتحدة (FTSE 100)	9,645.1	-0.2%	14.3	18.0%
اليورو (STOXX 600)	578.4	-0.1%	16.3	13.9%
ألمانيا (DAX)	24,046.0	0.1%	17.7	20.8%
اليابان (NIKKEI 225)	50,581.9	0.2%	21.1	26.8%
الصين (SHCOMP)	3,924.1	0.5%	15.2	17.1%
هونغ كونغ (HSI)	25,765.4	-1.2%	12.6	28.4%

الأسواق الإقليمية	آخر إغلاق	التغير اليومي	مكرر الربحية المتوقع (x)*	منذ بداية العام
السعودية (تداول)	10,625.5	-0.1%	15.8	-11.7%
دبي (سوق دبي المالي)	5,998.3	0.2%	11.3	16.3%
أبوظبي (سوق أبوظبي للأوراق المالية)	9,937.1	-0.1%	12.1	5.5%
الكويت (بورصة الكويت)	9,583.4	0.9%	18.8	22.3%
قطر (بورصة قطر)	10,736.5	0.3%	12.0	1.6%
عُمان (سوق مسقط للأوراق المالية)	5,893.0	-0.4%	10.9	28.8%
البحرين (بورصة البحرين)	2,044.9	-0.3%	13.7	3.0%
مصر (البورصة المصرية)	16,903.8	-0.1%	20.2	50.7%
لبنان (بورصة بيروت)	1,891.3	1.0%	N/A	-28.0%
المغرب (مؤشر ماسى)	18,473.5	0.0%	20.2	25.0%

أسعار الفائدة	آخر إغلاق	التغير اليومي	منذ بداية الشهر	منذ بداية العام
محلية سايبور- 3 أشهر	4.85	5 bps	(9) bps	(69) bps
محلية سايبور- 6 أشهر	5.16	(3) bps	(4) bps	(30) bps
سوفر- 3 أشهر	4.15	(2) bps	(4) bps	(54) bps
سوفر- 6 أشهر	4.28	(1) bps	(2) bps	(75) bps

العملة (لكل دولار أمريكي)	آخر إغلاق	التغير اليومي	منذ بداية الشهر	منذ بداية العام
ريال سعودى	3.75	-0.0%	0.0%	-0.1%
جنيه إسترليني	0.75	0.0%	-0.7%	-6.1%
يورو	0.86	0.0%	-0.3%	-11.0%
ين ياباني	155.92	0.4%	-0.2%	-0.8%
فرنك سويسري	0.81	0.2%	0.3%	-11.1%
يوان صيني	7.07	0.0%	-0.0%	-3.1%

أسعار السلع الأساسية	آخر إغلاق	التغير اليومي	منذ بداية الشهر	منذ بداية العام
غرب تكساس الوسيط(دولار /برميل)	58.9	-2.0%	0.6%	-17.9%
خام برنت (دولار أمريكي/برميل)	62.5	-2.0%	-1.1%	-16.3%
الغاز الطبيعي (دولار/مليون وحدة حرارية)	4.9	-7.1%	1.3%	35.2%
الذهب (دولار أمريكي/أونصة)	4,190.7	-0.2%	-1.2%	59.7%
الفضة (دولار أمريكي/أونصة)	58.2	-0.3%	2.9%	101.2%
النفثا (دولار أمريكي/طن)	516.9	-0.9%	-2.4%	-15.5%
الإيثيلين (دولار أمريكي/طن)	730.0	0.7%	0.7%	-21.1%
اليوريا (دولار أمريكي/طن)	402.5	0.0%	-1.1%	11.0%
السكر (دولار أمريكي/طن)	14.8	0.1%	-2.6%	-23.1%
القمح (دولار أمريكي/طن)	536.0	-0.3%	0.9%	-2.8%
القطن (دولار أمريكي/رطل)	63.7	-0.4%	-1.6%	-8.6%
الألمنيوم (دولار أمريكي/طن)	2,888.0	-0.3%	0.7%	13.2%

معدلات عوائد السندات (%)

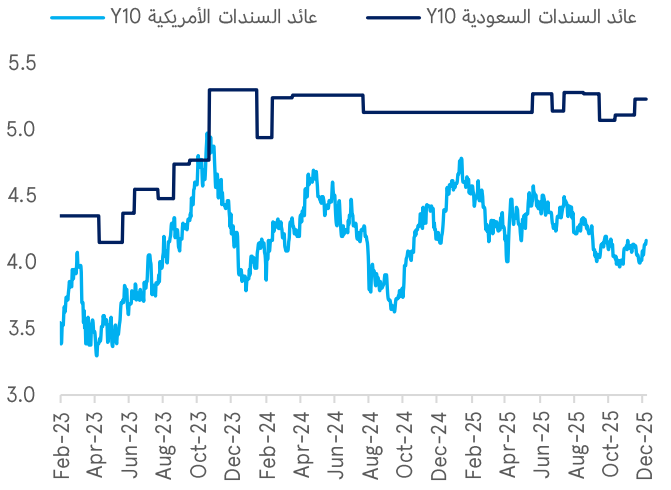

المصدر: بلومبرغ

سعر النفط العالمي (برميل/ دولار أمريكي)

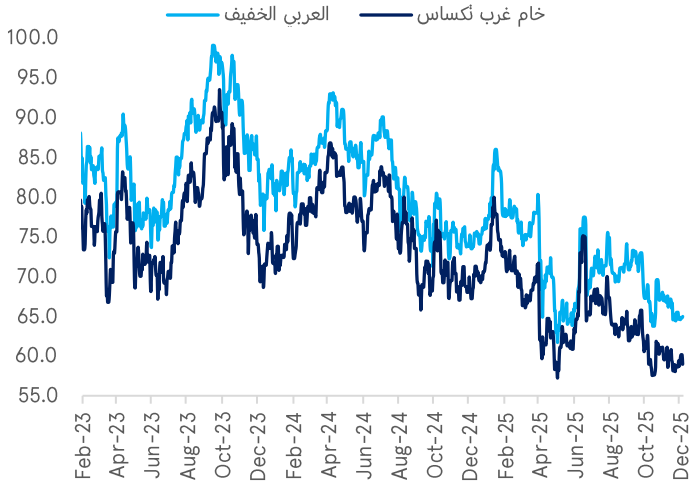

المصدر: بلومبرغ

* *مأخوذ من بلومبرغ، بناءً على تقديرات الأرباح للسنة الحالية.*

للملاحظات على تقاريرنا، يُرجى التواصل عبر البريد الإلكتروني: research@anbcapital.com.sa

إخلاء المسؤولية

تم إعداد هذا المستند من قبل شركة العربي المالية .وتم الحصول على المعلومات الواردة فيه من عدة مصادر مثل بلومبيرغ، رويترز، البنك المركزي السعودي (ساما)، صندوق النقد الدولي(IMF) ، الوكالة الدولية للطاقة(IEA) ، منظمة أوبك، تداول، وغيرها من الوكالات الوطنية والدولية، وقد بذلت شركة العربي المالية قصارى جهدها للحصول على البيانات والمعلومات من مصادر موثوقة، إلا أنها لا تضمن دقة البيانات أو المعلومات الواردة في هذا التقرير. وبالتالي، فإن العربي المالية لا تقدم أي ضمانات، سواء كانت صريحة أو ضمنية، بشأن دقة واكتمال أي من المعلومات الواردة في هذا التقرير.هذا التقرير ليس مخصصًا لتقديم نصائح استثمارية شخصية، ولا يتضمن أي توصيات بشراء أو بيع أي أوراق مالية أو أي نوع من المنتجات الاستثمارية. ولن تكون العربي المالية مسؤولة عن أي نتائج مباشرة أو غير مباشرة ناجمة عن استخدام المعلومات الواردة في هذا المستند .العربي المالية هي شركة مساهمة مقفلة سعودية برأس مال مدفوع قدره مليار ريال سعودي، وهي مرخصة من قبل هيئة السوق المالية في المملكة العربية السعودية برقم ترخيص 37-07072 ورقم موحد 7001548267، ويقع مقرها الرئيسي في 3581 :المؤيد الجديد، المربع، ص.ب 220009، الرياض 11311، المملكة العربية السعودية، هاتف: 800 124 0055